

## POBREZA Y MERCADO DE TRABAJO EN TUCUMÁN

El informe “Pobreza y Mercado de Trabajo en Tucumán” está realizado sobre los datos proporcionados por el Instituto Nacional de Estadísticas y Censos (INDEC) a partir de la Encuesta Permanente de Hogares (EPH). La primera parte del informe analiza los datos referidos al mercado de trabajo en el Gran San Miguel de Tucumán (GSMT); mientras que en la segunda parte se detallan los datos referidos a la pobreza.

### 1. Mercado de trabajo

#### Tasa de desocupación en el GSMT

Se denomina desocupados a aquellas personas que actualmente no tienen trabajo pero que lo buscan de manera activa. La tasa de desocupación es el porcentaje de personas desocupadas dentro de la población económicamente activa (PEA).

$$\text{Tasa de desocupación} = \frac{\text{Desocupados}}{\text{PEA}}$$

En el GSMT la **tasa de desocupación para el cuarto trimestre de 2021 fue de 8,2%**. Teniendo en cuenta la población de referencia cubierta por la EPH, esto equivale a una cantidad de **32.000 desocupados** dentro de la PEA (Gráfico 1).

**Presidenta**  
Nilda García Posse

**Secretario**  
Guillermo Trejo

**Tesorero**  
Sebastián Koch

**Vocales**  
Domingo Marchese  
Sandra Virgolini  
Miguel Critto

**Socios Fundadores**  
Aldo Capuano  
Raúl Feler  
Ángel Fisher

**Ex Presidentes**  
León Feler (honorario, 2003-2014)  
Marcos Osatinsky  
Graciela Nieto  
Raúl Feler  
Carlos Stern Blankleder  
Fernando Calliera  
Guillermo Trejo  
Sebastián Lecuona

**Director Ejecutivo**  
Diego Aguilar

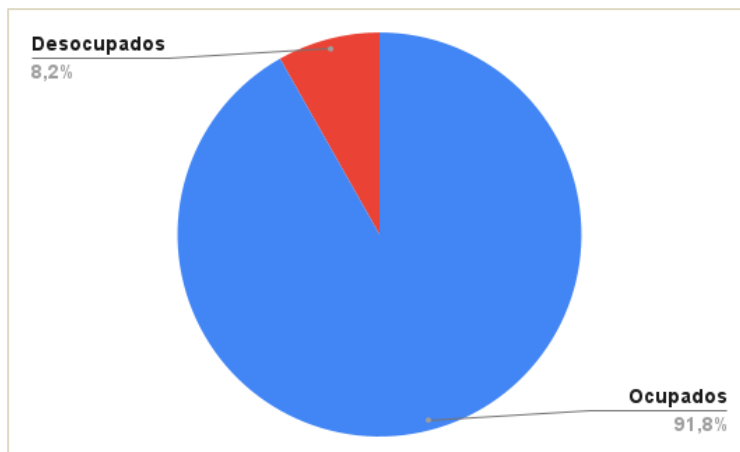
[/fundacionleon](https://www.facebook.com/fundacionleon) 

[@LaFundacionLeon](https://twitter.com/LaFundacionLeon) 

[@fundacionleontucuman](https://www.instagram.com/fundacionleontucuman) 

[www.fundacionleon.org.ar](http://www.fundacionleon.org.ar)

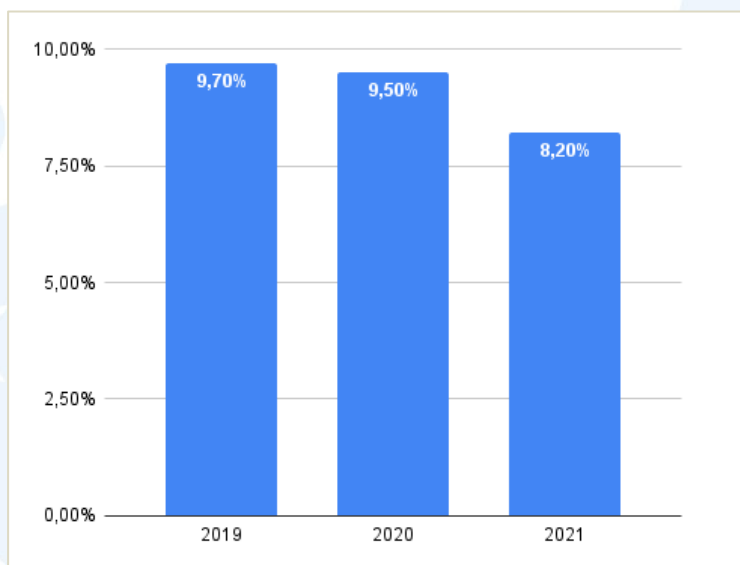
**Gráfico 1: Porcentajes de personas ocupadas y desocupadas dentro de la PEA**



Fuente: elaboración propia en base a datos de INDEC.

Como puede apreciarse en el Gráfico 2, la tasa de desocupación entre 2019 y 2020 se mantuvo relativamente estable, presentando una disminución entre 2020 y 2021 (1.3 p.p.).

**Gráfico 2: Tasa de desocupación en el GSMT en el cuarto trimestre de cada período**



Fuente: elaboración propia en base a datos de INDEC.

**Presidenta**  
Nilda García Posse

**Secretario**  
Guillermo Trejo

**Tesorero**  
Sebastián Koch

**Vocales**  
Domingo Marchese  
Sandra Virgolini  
Miguel Critto

**Socios Fundadores**  
Aldo Capuano  
Raúl Feler  
Ángel Fisher

**Ex Presidentes**  
León Feler (honorario, 2003-2014)  
Marcos Osatinsky  
Graciela Nieto  
Raúl Feler  
Carlos Stern Blankleder  
Fernando Calliera  
Guillermo Trejo  
Sebastián Lecuona

**Director Ejecutivo**  
Diego Aguilar

[/fundacionleon](https://www.facebook.com/fundacionleon) 

[@LaFundacionLeon](https://twitter.com/LaFundacionLeon) 

[@fundacionleontucuman](https://www.instagram.com/fundacionleontucuman) 

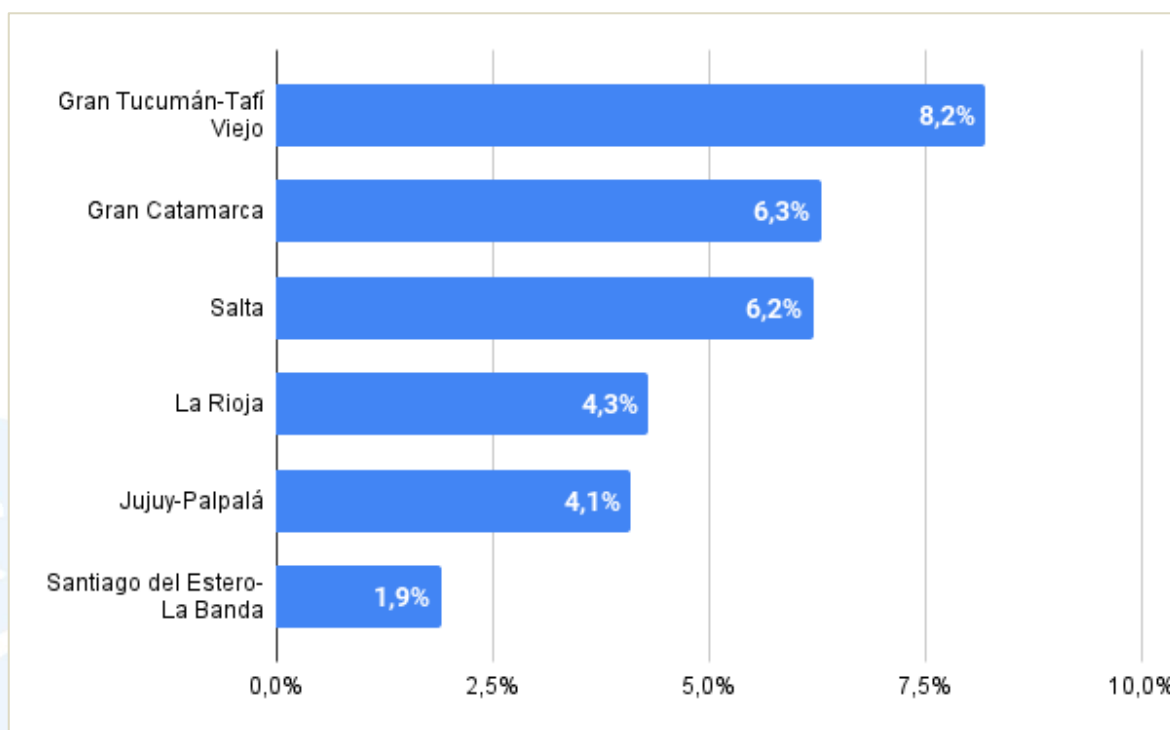
[www.fundacionleon.org.ar](http://www.fundacionleon.org.ar)

## La desocupación en el NOA

Según los datos proporcionados por la EPH para el cuarto trimestre de 2021, **la tasa de desocupación del NOA fue de 5,8%**, lo que equivale a 71.000 personas. **El GSMT presenta la mayor tasa de desocupación del NOA** (Gráfico 3).

### Gráfico 3

*Tasa de desocupación en los aglomerados del NOA*



Fuente: elaboración propia en base a datos de INDEC.

**Presidenta**  
Nilda García Posse

**Secretario**  
Guillermo Trejo

**Tesorero**  
Sebastián Koch

**Vocales**  
Domingo Marchese  
Sandra Virgolini  
Miguel Critto

**Socios Fundadores**  
Aldo Capuano  
Raúl Feler  
Ángel Fisher

**Ex Presidentes**  
León Feler (honorario, 2003-2014)  
Marcos Osatinsky  
Graciela Nieto  
Raúl Feler  
Carlos Stern Blankleder  
Fernando Calliera  
Guillermo Trejo  
Sebastián Lecuona

**Director Ejecutivo**  
Diego Aguilar

[/fundacionleon](https://www.facebook.com/fundacionleon) 

[@LaFundacionLeon](https://twitter.com/LaFundacionLeon) 

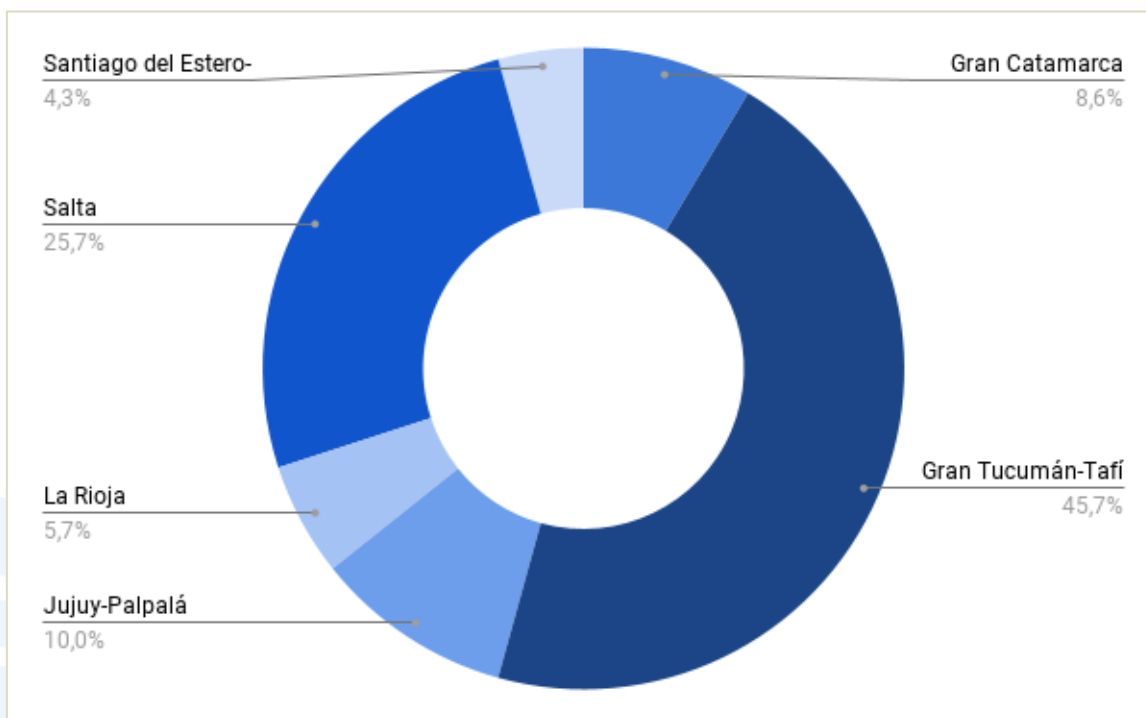
[@fundacionleontucuman](https://www.instagram.com/fundacionleontucuman) 

[www.fundacionleon.org.ar](http://www.fundacionleon.org.ar)

Resulta preocupante la elevada tasa de desocupación del GSMT en relación al resto de la región. Como puede observarse en el Gráfico 4, **en el GSMT reside el 45% de los desocupados del NOA.**

#### Gráfico 4

*Participación de los aglomerados en la cantidad de desocupados del NOA*



Fuente: elaboración propia en base a datos de INDEC.

**Presidenta**  
Nilda García Posse

**Secretario**  
Guillermo Trejo

**Tesorero**  
Sebastián Koch

**Vocales**  
Domingo Marchese  
Sandra Virgolini  
Miguel Critto

**Socios Fundadores**  
Aldo Capuano  
Raúl Feler  
Ángel Fisher

**Ex Presidentes**  
León Feler (honorario, 2003-2014)  
Marcos Osatinsky  
Graciela Nieto  
Raúl Feler  
Carlos Stern Blankleder  
Fernando Calliera  
Guillermo Trejo  
Sebastián Lecuona

**Director Ejecutivo**  
Diego Aguilar

[/fundacionleon](https://www.facebook.com/fundacionleon) 

[@LaFundacionLeon](https://twitter.com/LaFundacionLeon) 

[@fundacionleontucuman](https://www.instagram.com/fundacionleontucuman) 

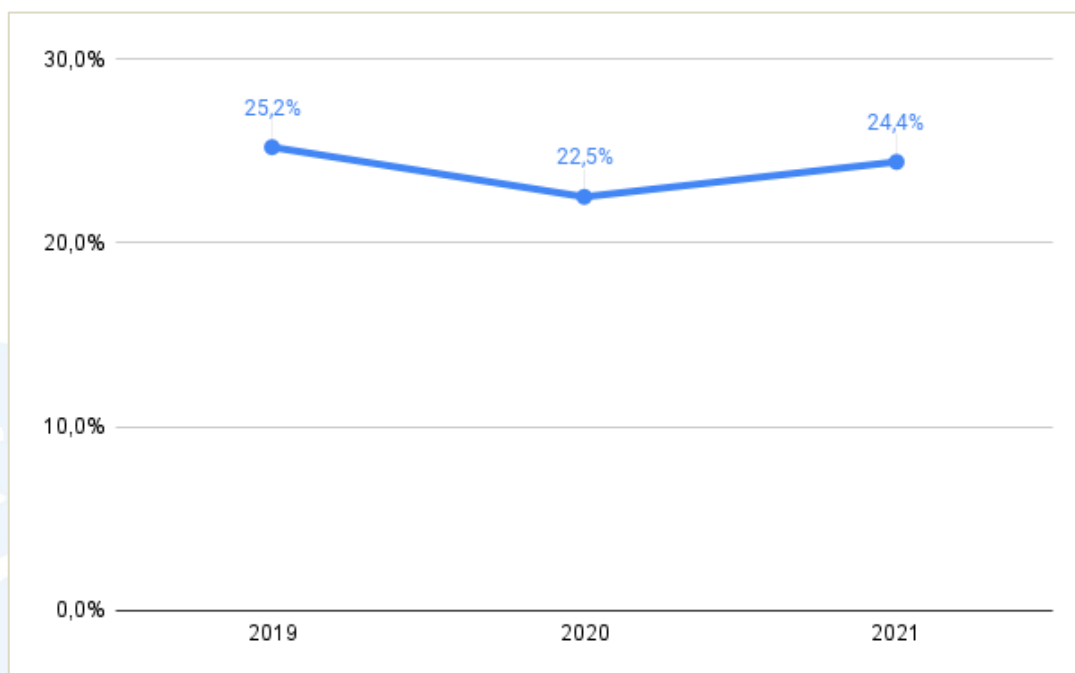
[www.fundacionleon.org.ar](http://www.fundacionleon.org.ar)

## Ocupación demandante de empleo en el GSMT

Dentro del grupo de personas ocupadas existen aquellas que se encuentren activamente buscando otro empleo a pesar de contar con uno. A este grupo se lo denomina población ocupada demandante de empleo. **El GSMT presentó a finales de 2021 una tasa de ocupados demandantes de empleo<sup>1</sup> de 24,4%, siendo únicamente superada por el Gran Jujuy (27,8%).** Esto es equivalente a decir que dentro de la PEA hay **97.000** personas ocupadas que buscan otro empleo de manera activa (Gráfico 5).

### Gráfico 5

#### *Tasa de ocupación demandante*



Fuente: elaboración propia en base a datos de INDEC.

La recuperación económica tras la salida de la pandemia y la reactivación del empleo formal e informal explican la disminución en la tasa de desocupación en 2021. Según datos del Sistema

<sup>1</sup> Población de ocupados demandantes sobre la PEA.

**Presidenta**  
Nilda García Posse

**Secretario**  
Guillermo Trejo

**Tesorero**  
Sebastián Koch

**Vocales**  
Domingo Marchese  
Sandra Virgolini  
Miguel Critto

**Socios Fundadores**  
Aldo Capuano  
Raúl Feler  
Ángel Fisher

**Ex Presidentes**  
León Feler (honorario, 2003-2014)  
Marcos Osatinsky  
Graciela Nieto  
Raúl Feler  
Carlos Stern Blankleder  
Fernando Calliera  
Guillermo Trejo  
Sebastián Lecuona

**Director Ejecutivo**  
Diego Aguilar

[/fundacionleon](https://www.facebook.com/fundacionleon) 

[@LaFundacionLeon](https://twitter.com/LaFundacionLeon) 

[@fundacionleontucuman](https://www.instagram.com/fundacionleontucuman) 

[www.fundacionleon.org.ar](http://www.fundacionleon.org.ar)

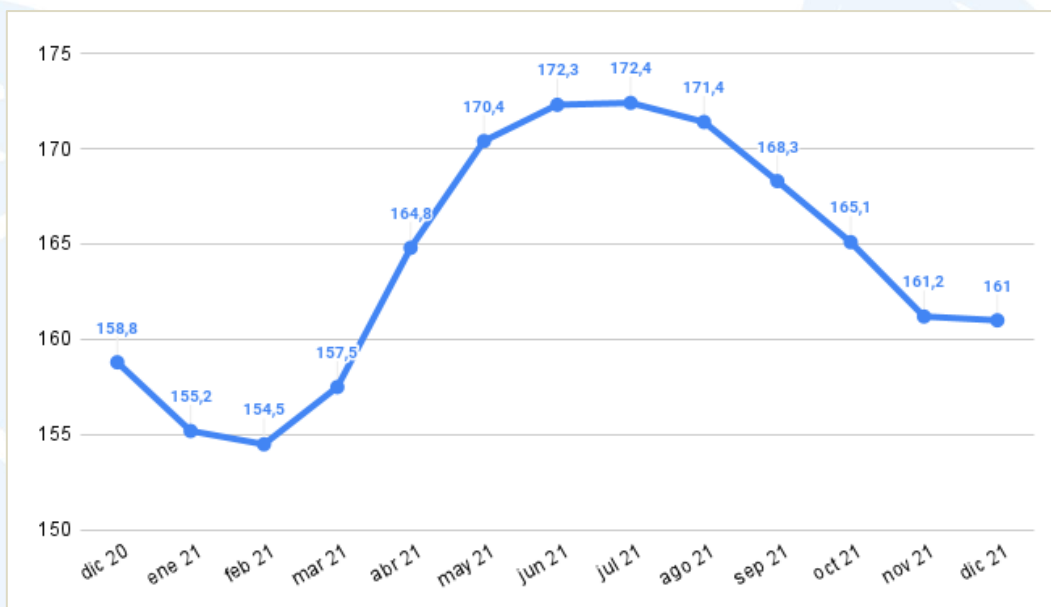


Integrado Previsional Argentino (SIPA), durante 2021 se crearon en Argentina 187.700 puestos de trabajo en el sector privado; mientras que la reactivación del empleo informal a través de las denominadas “changas” fue determinante en la disminución de la tasa de desocupación. Si bien se observa una mejora cuantitativa en dicha tasa en relación con años anteriores, **los datos muestran que no existe una mejora cualitativa del empleo en el país. El empleo privado registrado en la Argentina se encuentra en niveles del año 2011, mientras que la tasa de ocupados demandantes de empleo también es muy elevada (17.4%).**

En Tucumán se observa una pérdida sostenida de puestos de trabajo desde agosto de 2021 (Gráfico 6). Por otra parte, la tasa de ocupación demandante de empleo en 2021 creció con respecto al año anterior. Esto se explica por el **deterioro del poder adquisitivo del salario** a causa del avance inflacionario; y demuestra el **déficit cualitativo del empleo en Tucumán**, donde un 33% de la PEA (129.000 personas) ejerce presión sobre el mercado de trabajo y demanda más empleo para poder satisfacer sus necesidades diarias (desocupados + ocupados demandantes).

### Gráfico 6

*Puestos de trabajo registrados del sector privado en Tucumán (en miles)*



Fuente: elaboración propia en base a datos de SIPA.

**Presidenta**  
Nilda García Posse

**Secretario**  
Guillermo Trejo

**Tesorero**  
Sebastián Koch

**Vocales**  
Domingo Marchese  
Sandra Virgolini  
Miguel Critto

**Socios Fundadores**  
Aldo Capuano  
Raúl Feler  
Ángel Fisher

**Ex Presidentes**  
León Feler (honorario, 2003-2014)  
Marcos Osatinsky  
Graciela Nieto  
Raúl Feler  
Carlos Stern Blankleder  
Fernando Calliera  
Guillermo Trejo  
Sebastián Lecuona

**Director Ejecutivo**  
Diego Aguilar

[/fundacionleon](https://www.facebook.com/fundacionleon) 

[@LaFundacionLeon](https://twitter.com/LaFundacionLeon) 

[@fundacionleontucuman](https://www.instagram.com/fundacionleontucuman) 

[www.fundacionleon.org.ar](http://www.fundacionleon.org.ar)

## Resumen de datos

|   |       |
|---|-------|
| Tasa de desocupación en el GSMT                     | 8,2%  |
| Cantidad de personas desocupadas el GSMT (en miles) | 32    |
| Tasa de desocupación región NOA                     | 5,8%  |
| Tasa de ocupación demandante GSMT                   | 24,4% |

## 2. Pobreza

### Pobreza e Indigencia en el GSMT

Se considera pobres a aquellos hogares o personas que no alcanzan a cubrir con sus ingresos monetarios el valor de una canasta de alimentos, bienes y servicios básicos (Canasta Básica Total); mientras que se considera indigentes los hogares o personas incapaces de acceder con sus ingresos a una canasta básica de alimentos (Canasta Básica Alimentaria)<sup>2</sup>.

Los datos de INDEC muestran que en el GSMT el porcentaje de hogares pobres alcanzó el **34,9%**, donde reside el **42,7%** de las personas. Esto implica que por debajo de la línea de pobreza (LP) se encuentran **89.180** hogares, que incluyen a **388.160** personas (Gráfico 7 y 8).

<sup>2</sup> Según la Dirección de Estadísticas de la Provincia de Tucumán, los valores de la CBT y CBA para una familia tipo (2 adultos y 2 niños) a febrero de 2022 fueron de: \$77.790 (CBT) y \$34.306 (CBA).

**Presidenta**  
Nilda García Posse

**Secretario**  
Guillermo Trejo

**Tesorero**  
Sebastián Koch

**Vocales**  
Domingo Marchese  
Sandra Virgolini  
Miguel Critto

**Socios Fundadores**  
Aldo Capuano  
Raúl Feler  
Ángel Fisher

**Ex Presidentes**  
León Feler (honorario, 2003-2014)  
Marcos Osatinsky  
Graciela Nieto  
Raúl Feler  
Carlos Stern Blankleder  
Fernando Calliera  
Guillermo Trejo  
Sebastián Lecuona

**Director Ejecutivo**  
Diego Aguilar

[/fundacionleon](https://www.facebook.com/fundacionleon) 

[@LaFundacionLeon](https://twitter.com/LaFundacionLeon) 

[@fundacionleontucuman](https://www.instagram.com/fundacionleontucuman) 

[www.fundacionleon.org.ar](http://www.fundacionleon.org.ar)

Tabla 1

*Incidencia de la pobreza en GSMT*

|                                   |         |
|-----------------------------------|---------|
| <b>Hogares pobres (%)</b>         | 34,9    |
| <b>Hogares pobres (cantidad)</b>  | 89.180  |
| <b>Personas pobres (%)</b>        | 42,7    |
| <b>Personas pobres (cantidad)</b> | 388.160 |

Fuente: elaboración propia en base a datos de INDEC.

La indigencia alcanzó al 7,2% de los hogares y al 7,9% de las personas. Esto se corresponde con un total de 18.316 hogares y 72.160 personas que no logran cubrir el valor de la CBA.

Tabla 2

*Incidencia de la indigencia en el GSMT*

|                                       |        |
|---------------------------------------|--------|
| <b>Hogares indigentes (%)</b>         | 7,2    |
| <b>Hogares indigentes (cantidad)</b>  | 18.316 |
| <b>Personas indigentes (%)</b>        | 7,9    |
| <b>Personas indigentes (cantidad)</b> | 72.160 |

Fuente: elaboración propia en base a datos de INDEC.

**Presidenta**  
Nilda García Posse

**Secretario**  
Guillermo Trejo

**Tesorero**  
Sebastián Koch

**Vocales**  
Domingo Marchese  
Sandra Virgolini  
Miguel Critto

**Socios Fundadores**  
Aldo Capuano  
Raúl Feler  
Ángel Fisher

**Ex Presidentes**  
León Feler (honorario, 2003-2014)  
Marcos Osatinsky  
Graciela Nieto  
Raúl Feler  
Carlos Stern Blankleder  
Fernando Calliera  
Guillermo Trejo  
Sebastián Lecuona

**Director Ejecutivo**  
Diego Aguilar

[/fundacionleon](https://www.facebook.com/fundacionleon) 

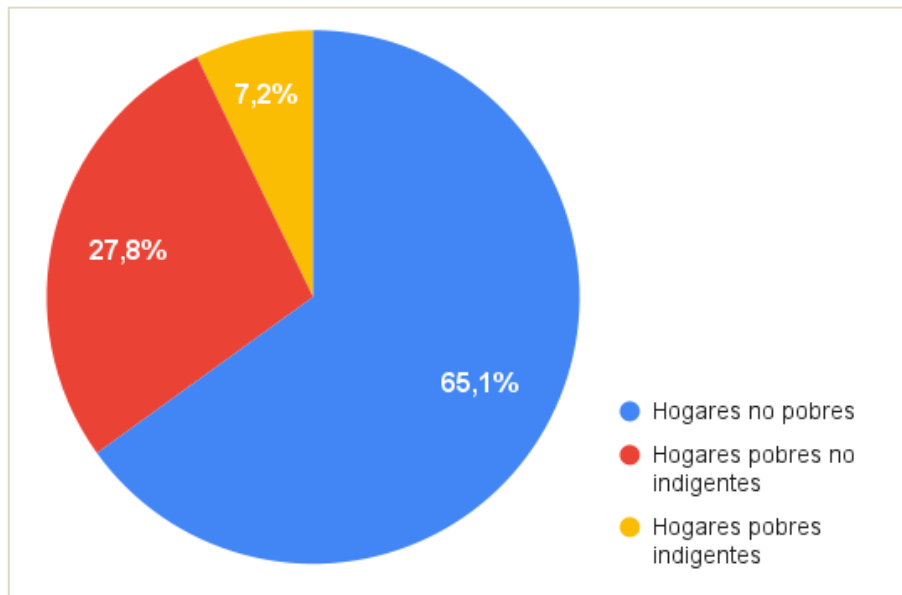
[@LaFundacionLeon](https://twitter.com/LaFundacionLeon) 

[@fundacionleontucuman](https://www.instagram.com/fundacionleontucuman) 

[www.fundacionleon.org.ar](http://www.fundacionleon.org.ar)

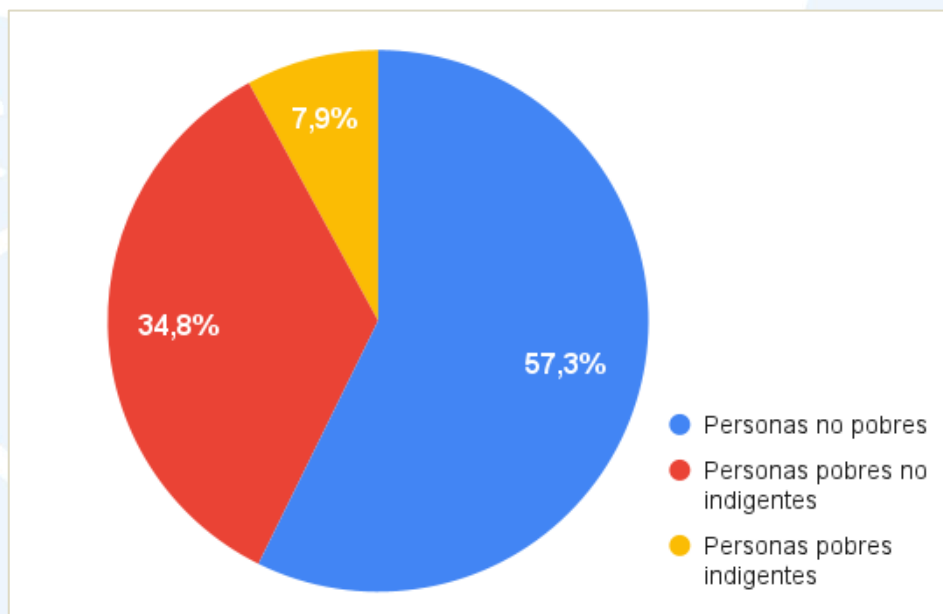


**Gráfico 7:** *Situación de los hogares en el GMST*



Fuente: elaboración propia en base a datos del INDEC.

**Gráfico 8:** *Situación de las personas en GSMT.*



Fuente: elaboración propia en base a datos del INDEC.

**Presidenta**  
Nilda García Posse

**Secretario**  
Guillermo Trejo

**Tesorero**  
Sebastián Koch

**Vocales**  
Domingo Marchese  
Sandra Virgolini  
Miguel Critto

**Socios Fundadores**  
Aldo Capuano  
Raúl Feler  
Ángel Fisher

**Ex Presidentes**  
León Feler (honorario, 2003-2014)  
Marcos Osatinsky  
Graciela Nieto  
Raúl Feler  
Carlos Stern Blankleder  
Fernando Calliera  
Guillermo Trejo  
Sebastián Lecuona

**Director Ejecutivo**  
Diego Aguilar

[/fundacionleon](https://www.facebook.com/fundacionleon) 

[@LaFundacionLeon](https://twitter.com/LaFundacionLeon) 

[@fundacionleontucuman](https://www.instagram.com/fundacionleontucuman) 

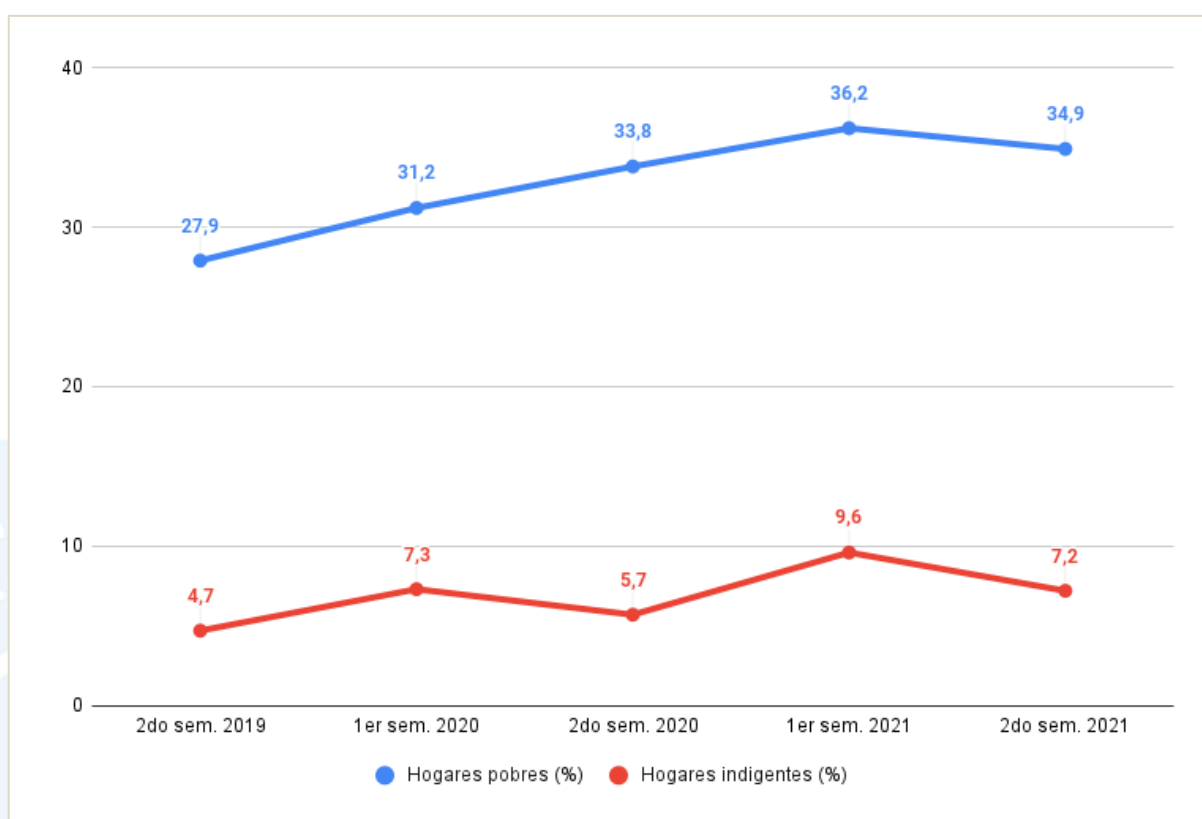
[www.fundacionleon.org.ar](http://www.fundacionleon.org.ar)

## Evolución de la pobreza en el GSMT

Luego de presentar tendencias crecientes desde el segundo semestre de 2019, la pobreza y la indigencia en los hogares muestran una reducción en el GSMT con respecto al semestre anterior en 1,3 y 2,4 puntos porcentuales respectivamente (Gráfico 9).

### Gráfico 9

#### *Evolución de la pobreza y la indigencia en los hogares del GSMT*



Fuente: elaboración propia en base a datos de INDEC.

**Presidenta**  
Nilda García Posse

**Secretario**  
Guillermo Trejo

**Tesorero**  
Sebastián Koch

**Vocales**  
Domingo Marchese  
Sandra Virgolini  
Miguel Critto

**Socios Fundadores**  
Aldo Capuano  
Raúl Feler  
Ángel Fisher

**Ex Presidentes**  
León Feler (honorario, 2003-2014)  
Marcos Osatinsky  
Graciela Nieto  
Raúl Feler  
Carlos Stern Blankleder  
Fernando Calliera  
Guillermo Trejo  
Sebastián Lecuona

**Director Ejecutivo**  
Diego Aguilar

[/fundacionleon](https://www.facebook.com/fundacionleon) 

[@LaFundacionLeon](https://twitter.com/LaFundacionLeon) 

[@fundacionleontucuman](https://www.instagram.com/fundacionleontucuman) 

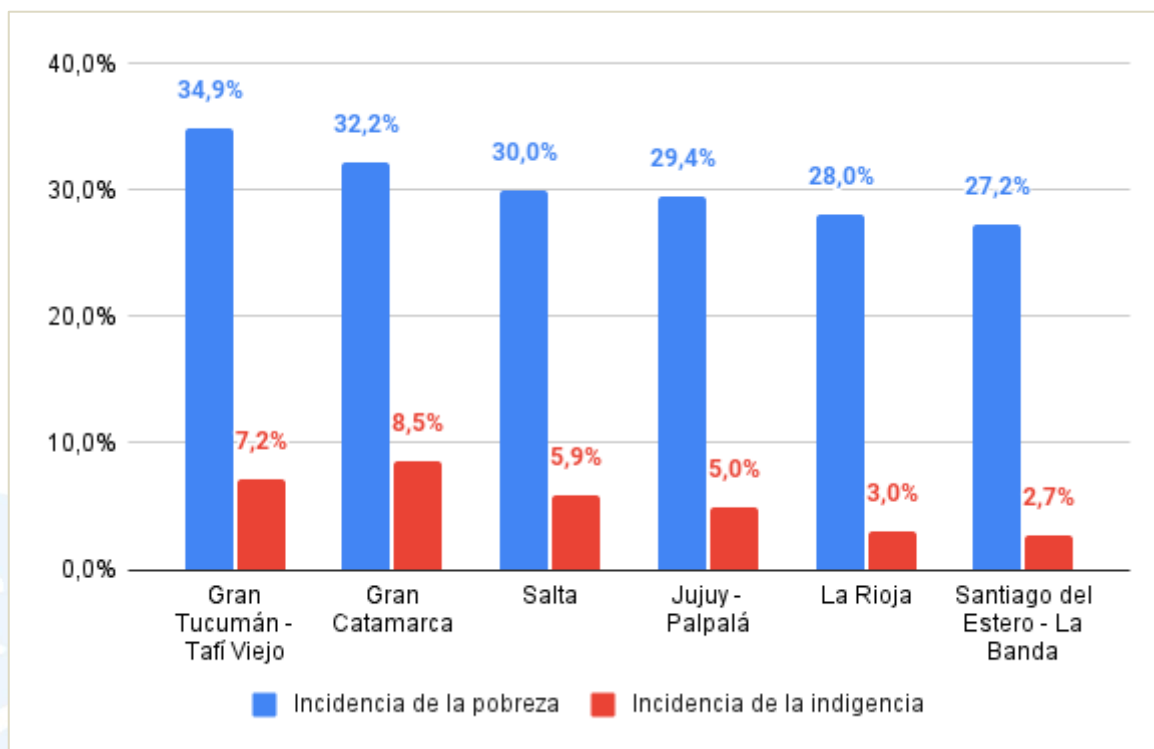
[www.fundacionleon.org.ar](http://www.fundacionleon.org.ar)

## Pobreza e Indigencia en el NOA

Cuando se mira la región del NOA, el GSMT tiene el mayor porcentaje de hogares en situación de pobreza (34,9%) y el segundo más alto en situación de indigencia (7,2%) después de Catamarca (Gráfico 10).

### Gráfico 10

*Incidencia de la pobreza y la indigencia en los hogares de los aglomerados del NOA*



Fuente: elaboración propia en base a datos de INDEC.

La región del NOA es la segunda más pobre para el periodo analizado (31,1%), superada solo por la región de Cuyo con un porcentaje de hogares pobres de 32,2%. Sin embargo este porcentaje se redujo considerablemente con respecto al semestre anterior (de 35 a 31.1%) acompañando el comportamiento de la pobreza a nivel país.

**Presidenta**  
Nilda García Posse

**Secretario**  
Guillermo Trejo

**Tesorero**  
Sebastián Koch

**Vocales**  
Domingo Marchese  
Sandra Virgolini  
Miguel Critto

**Socios Fundadores**  
Aldo Capuano  
Raúl Feler  
Ángel Fisher

**Ex Presidentes**  
León Feler (honorario, 2003-2014)  
Marcos Osatinsky  
Graciela Nieto  
Raúl Feler  
Carlos Stern Blankleder  
Fernando Calliera  
Guillermo Trejo  
Sebastián Lecuona

**Director Ejecutivo**  
Diego Aguilar

[/fundacionleon](https://www.facebook.com/fundacionleon) 

[@LaFundacionLeon](https://twitter.com/LaFundacionLeon) 

[@fundacionleontucuman](https://www.instagram.com/fundacionleontucuman) 

[www.fundacionleon.org.ar](http://www.fundacionleon.org.ar)

## Acerca de los autores

### Coordinación

**JULIO PICABEA:** Magister en Políticas Públicas (Universidad Austral). Maestrando en Relaciones Internacionales (Universidad Austral). Especialista en Administración Pública (UNT). Abogado (UNT). Docente en la Facultad de Humanidades y en la Facultad de Ciencias Jurídicas, Sociales y Políticas de UNSTA. Director de la Diplomatura en Gobierno y Políticas Públicas (UNSTA). Coordinador del Observatorio de la Pobreza de Fundación León.

### Colaboración

**FERNANDA MARQUEZ RAGONESI:** Estudiante de Ciencias Económicas de la UNT. Investigadora del Observatorio de la Pobreza de Fundación León.

#### Presidenta

Nilda García Posse

#### Secretario

Guillermo Trejo

#### Tesorero

Sebastián Koch

#### Vocales

Domingo Marchese  
 Sandra Virgolini  
 Miguel Critto

#### Socios Fundadores

Aldo Capuano  
 Raúl Feler  
 Ángel Fisher

#### Ex Presidentes

León Feler (honorario, 2003-2014)  
 Marcos Osatinsky  
 Graciela Nieto  
 Raúl Feler  
 Carlos Stern Blankleder  
 Fernando Calliera  
 Guillermo Trejo  
 Sebastián Lecuona

#### Director Ejecutivo

Diego Aguilar

[/fundacionleon](https://www.facebook.com/fundacionleon) 

[@LaFundacionLeon](https://twitter.com/LaFundacionLeon) 

[@fundacionleontucuman](https://www.instagram.com/fundacionleontucuman) 

[www.fundacionleon.org.ar](http://www.fundacionleon.org.ar)

## ANEXO

Tabla A.1.

*Evolución del porcentaje de hogares pobres en los aglomerados del NOA*

| Área geográfica                      | 2do sem.<br>2019 | 1er sem.<br>2020 | 2do sem.<br>2020 | 1er sem.<br>2021 | 2do<br>sem. 2021 |
|--------------------------------------|------------------|------------------|------------------|------------------|------------------|
| Gran Catamarca                       | 30,4             | 27,6             | 28,7             | 37,1             | 32,2             |
| <b>Gran Tucumán -<br/>Tafí Viejo</b> | <b>27,9</b>      | <b>31,2</b>      | <b>33,8</b>      | <b>36,2</b>      | <b>34,9</b>      |
| Jujuy - Palpalá                      | 28,2             | 28,6             | 27,4             | 33,4             | 29,4             |
| La Rioja                             | 27,2             | 20,9             | 25,3             | 26,7             | 28               |
| Salta                                | 34,5             | 35,8             | 31,2             | 33,9             | 30               |
| Santiago del<br>Estero - La Banda    | 34,5             | 34,1             | 31,4             | 38,6             | 27,2             |
| <b>Noroeste</b>                      | <b>30,5</b>      | <b>31,2</b>      | <b>30,9</b>      | <b>35</b>        | <b>31,1</b>      |

**Presidenta**  
Nilda García Posse

**Secretario**  
Guillermo Trejo

**Tesorero**  
Sebastián Koch

**Vocales**  
Domingo Marchese  
Sandra Virgolini  
Miguel Critto

**Socios Fundadores**  
Aldo Capuano  
Raúl Feler  
Ángel Fisher

**Ex Presidentes**  
León Feler (honorario, 2003-2014)  
Marcos Osatinsky  
Graciela Nieto  
Raúl Feler  
Carlos Stern Blankleder  
Fernando Calliera  
Guillermo Trejo  
Sebastián Lecuona

**Director Ejecutivo**  
Diego Aguilar

[/fundacionleon](https://www.facebook.com/fundacionleon) 

[@LaFundacionLeon](https://twitter.com/LaFundacionLeon) 

[@fundacionleontucuman](https://www.instagram.com/fundacionleontucuman) 

[www.fundacionleon.org.ar](http://www.fundacionleon.org.ar)



Tabla A.2.

*Evolución del porcentaje de hogares indigentes en los aglomerados del NOA*

| Área geográfica                      | 2do sem.<br>2019 | 1er sem.<br>2020 | 2do sem.<br>2020 | 1er<br>sem. 2021 | 2do sem.<br>2021 |
|--------------------------------------|------------------|------------------|------------------|------------------|------------------|
| Gran Catamarca                       | 6,4              | 6,1              | 4,6              | 8                | 8,5              |
| <b>Gran Tucumán -<br/>Tafí Viejo</b> | <b>4,7</b>       | <b>7,3</b>       | <b>5,7</b>       | <b>9,6</b>       | <b>7,2</b>       |
| Jujuy - Palpalá                      | 4,3              | 3,5              | 3,3              | 4,4              | 5                |
| La Rioja                             | 2,3              | 1,9              | 3,2              | 3,1              | 3                |
| Salta                                | 6                | 9,6              | 7,8              | 8,7              | 5,9              |
| Santiago del<br>Estero - La Banda    | 4                | 5,5              | 3,5              | 4,3              | 2,7              |
| <b>Noroeste</b>                      | <b>4,8</b>       | <b>6,5</b>       | <b>5,2</b>       | <b>7,3</b>       | <b>5,7</b>       |

**Presidenta**  
Nilda García Posse

**Secretario**  
Guillermo Trejo

**Tesorero**  
Sebastián Koch

**Vocales**  
Domingo Marchese  
Sandra Virgolini  
Miguel Critto

**Socios Fundadores**  
Aldo Capuano  
Raúl Feler  
Ángel Fisher

**Ex Presidentes**  
León Feler (honorario, 2003-2014)  
Marcos Osatinsky  
Graciela Nieto  
Raúl Feler  
Carlos Stern Blankleder  
Fernando Calliera  
Guillermo Trejo  
Sebastián Lecuona

**Director Ejecutivo**  
Diego Aguilar

[/fundacionleon](https://www.facebook.com/fundacionleon) 

[@LaFundacionLeon](https://twitter.com/LaFundacionLeon) 

[@fundacionleontucuman](https://www.instagram.com/fundacionleontucuman) 

[www.fundacionleon.org.ar](http://www.fundacionleon.org.ar)